

УВАЖАЕМЫЙ ПОКУПАТЕЛЬ!

Благодарим Вас за приобретение нашего изделия мебели.

Чтобы наша мебель доставляла Вам радость, просим соблюдать указанные в этой инструкции рекомендации.

Сохранность и долговечность мебели зависит от правильного использования и ухода за ней.

Правила эксплуатации и ухода за мебелью

Для сохранения мебели в течение длительного времени необходимо соблюдать следующие правила:

- при ослаблении соединений периодически подтягивать винты;
- удалять пыль мягкой тканью или специальными салфетками;
- освежать мебель и удалять нумерацию на деталях только специальными составами, предназначенными для ухода за мебелью;
- беречь поверхность от повреждений, т.к. их ремонт невозможен;
- предохранять изделие от попадания на поверхность кислот, щелочей, растворителей;
- не допускать контакта с водой;
- не устанавливать изделие вблизи отопительных приборов;
- не содержать изделие в сырости, неотапливаемых, непроветриваемых помещениях;
- не перевешивать на поверхность тяжелые, твердые предметы;
- не ставить на поверхность горячие предметы;
- не применять при протирке бытовые чистящие средства;
- после сборки изделие установить на ровной, горизонтальной поверхности, во избежание перекоса изделия.

Срок службы изделия 10 лет

Гарантии изготовителя

- Гарантийный срок эксплуатации корпусной мебели - 24 месяца
- Претензии по комплектности и качеству должны направляться покупателем в магазин, где была приобретена мебель.
- Гарантия включает выполнение ремонтных работ и замену дефектных деталей.
- Настоящая гарантия не распространяется на замену деталей в связи с их естественным износом.

Изделие снимается с гарантийного обслуживания в следующих случаях

- наличие механических повреждений;
- ущерб в результате несоблюдения потребителем правил эксплуатации;
- использование изделия не по назначению;
- ущерб в результате умысленных или ошибочных действий потребителя;
- ущерб или утеря изделия вследствие обстоятельств непреодолимой силы (стихия, пожар, молния, и т.п.) несчастных случаев;
- при наличии следов постороннего вмешательства;
- при изменении конструкции изделия.

Ввиду усовершенствования технологии, изменения конструкции узлов, поступления новых материалов, возможны некоторые отклонения по сравнению с данной инструкцией.

Гарантийный срок эксплуатации мебели бытовой-24мес.



Набор мебели "Афина"

Кровать

Модуль А3, А3а, А3б, А3в, А3г

Проект БНЗ 82.03.00.00.00, Проект БНЗ 82.03а.00.00.00
Проект БНЗ 82.03б.00.00.00, Проект БНЗ 82.03в.00.00.00
Проект БНЗ 82.03г.00.00.00

Инструкция по сборке

Детали, составленные изделие пронумерованы.

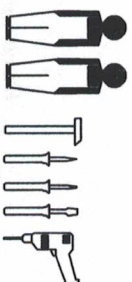
Номера и названия деталей просставлены на упаковочных этикетках и соответствуют номерам деталей в данной инструкции

УВАЖАЕМЫЙ ПОКУПАТЕЛЬ!!


Благодарим Вас за приобретение нашего изделия мебели.

Чтобы наша мебель доставляла Вам радость, просим соблюдать указанные в этой инструкции рекомендации.

Сохранность и долговечность мебели зависит от правильного использования и ухода за ней.



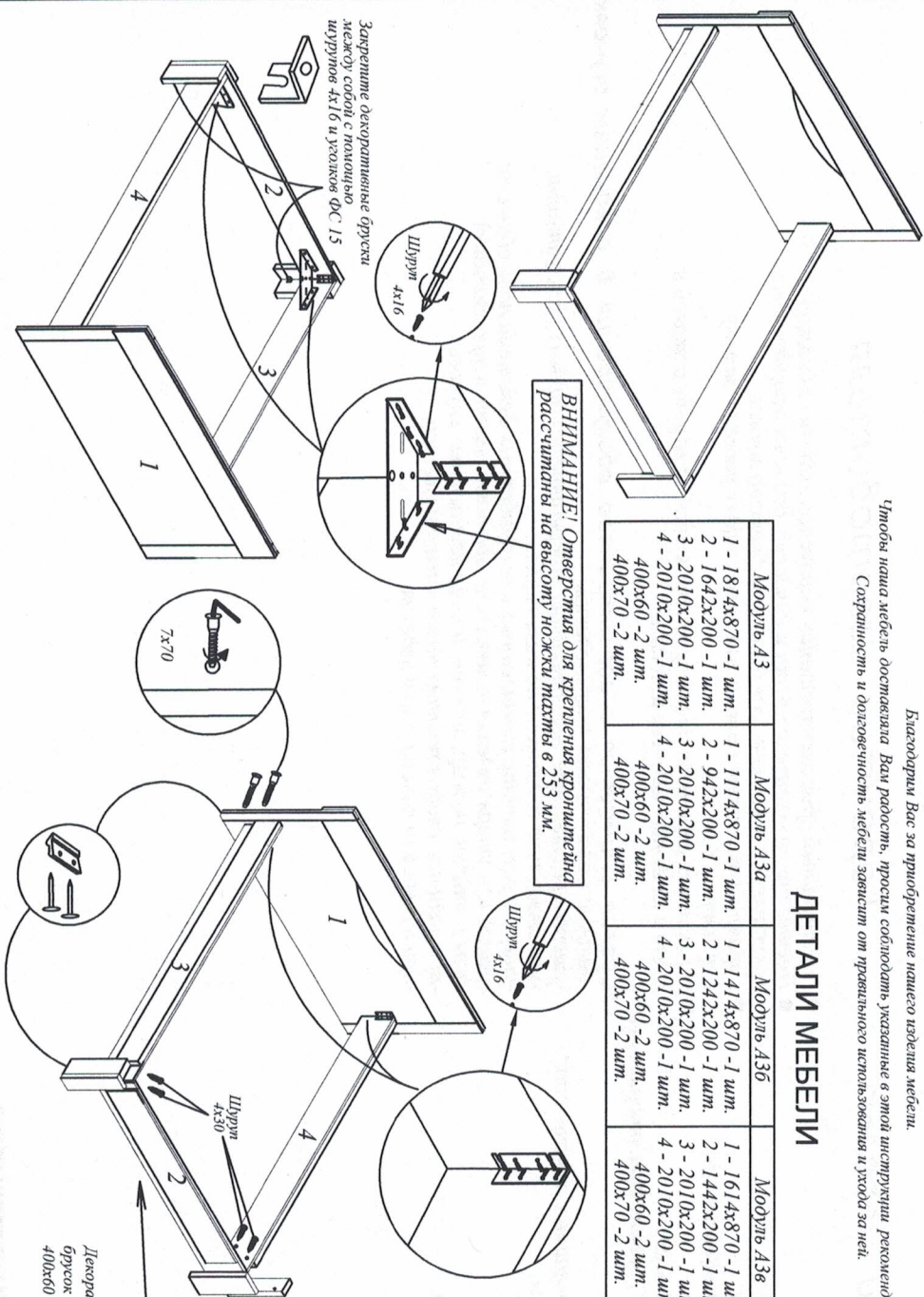
Инструмент для сборки в комплект поставки не входит



ДЕТАЛИ МЕБЕЛИ

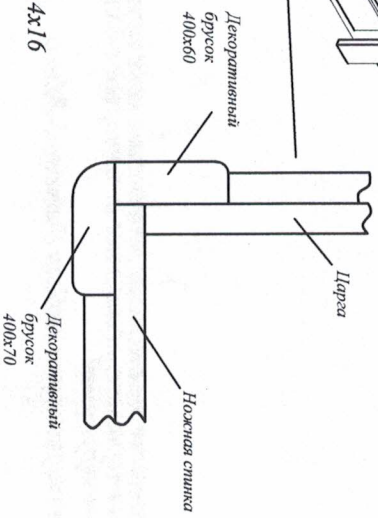
Модуль А3	Модуль А3а	Модуль А3б	Модуль А3в	Модуль А3г
1 - 181 4x870 -1 шт.	1 - 111 4x870 -1 шт.	1 - 141 4x870 -1 шт.	1 - 161 4x870 -1 шт.	1 - 201 4x870 -1 шт.
2 - 164 2x200 -1 шт.	2 - 94 2x200 -1 шт.	2 - 124 2x200 -1 шт.	2 - 144 2x200 -1 шт.	2 - 184 2x200 -1 шт.
3 - 2010x200 -1 шт.	3 - 2010x200 -1 шт.	3 - 2010x200 -1 шт.	3 - 2010x200 -1 шт.	3 - 2010x200 -1 шт.
4 - 2010x200 -1 шт.	4 - 2010x200 -1 шт.	4 - 2010x200 -1 шт.	4 - 2010x200 -1 шт.	4 - 2010x200 -1 шт.
400x60 -2 шт.	400x60 -2 шт.	400x60 -2 шт.	400x60 -2 шт.	400x60 -2 шт.
400x70 -2 шт.	400x70 -2 шт.	400x70 -2 шт.	400x70 -2 шт.	400x70 -2 шт.

ВНИМАНИЕ! Отверстия для крепления кронштейна рассчитаны на высоту ножки матраса в 253 мм.



Шуруп 4x16 - 48 шт	
Шуруп 4x30 - 8 шт	
Подъемник - 4 шт.	
Гвоздь 2x25 - 8 шт.	
Ключ №4 для завинчивания винта - 1 шт.	
Связка-директа 7x70 - 4 шт	
Уголок СК-1 - 4 шт	
Уголок ФС 15 - 2 шт	
Кронштейн СК-1 - 2 шт	

Вид угла в сборе



Контрольный экземпляр

1. Скрепить Царги (3,4) с декоративным бруском 400x60 с помощью Шуруп 4x30
2. Скрепить Стенка ножная (2) с декоративным бруском 400x70 с помощью Шурупом 4x30
3. Крепим Царги (3,4) к Головной спинке (1) потом уже к Стенке ножной (2) с помощью Уголка СК-1 и шуруп 4x16